

ହାସି ଖେଳା

(ଦ୍ଵିତୀୟ ଭାଗ)
ପ୍ରଥମ ଶ୍ରେଣୀ

(ଭାଷା, ଅଙ୍କ ଓ ପରିବେଶ ଅଧ୍ୟୟନର ସମନ୍ୱିତ ପାଠ୍ୟ-ପୁସ୍ତକ ଓ କାର୍ଯ୍ୟପୁସ୍ତକ)



ଶିକ୍ଷକ ଶିକ୍ଷା ନିର୍ଦ୍ଦେଶାଳୟ ଏବଂ ରାଜ୍ୟ
ଶିକ୍ଷା ଗବେଷଣା ଓ ପ୍ରଶିକ୍ଷଣ ପରିଷଦ,
ଓଡ଼ିଶା, ଭୁବନେଶ୍ଵର

ଓଡ଼ିଶା ବିଦ୍ୟାଳୟ ଶିକ୍ଷା କାର୍ଯ୍ୟକ୍ରମ
ପ୍ରାଧିକରଣ, ଓଡ଼ିଶା, ଭୁବନେଶ୍ଵର

হাসিখেলা

(দ্বিতীয় ভাগ)

প্রথম শ্রেণী

লেখক মণ্ডলী :

ডক্টর চক্রধর বিশ্বাল
শ্রী নীলমাধব পরিচ্ছা
শ্রী প্রশান্ত কুমার রথ
শ্রী প্রমোদ কুমার মল্লিক

অনুবাদক মণ্ডলী :

প্রফেসর দিপাস্য কুণ্ডু
শ্রীমতী সুচিত্রা দাস (সমীক্ষক)
শ্রীমতী মধুমিতা ব্যানার্জী (অনুবাদক)

সমীক্ষক মণ্ডলী :

শ্রী নরেশ চন্দ্র পন্ডা
শ্রী নীলমাধব পরিচ্ছা

সংযোজনা :

ডঃ সবিতা সাহু

সংযোজিকা :

প্রীতিলতা জেনা
ডঃ সবিতা সাহু

প্রকাশক :


বিদ্যালয় ও গণশিক্ষা বিভাগ
ওড়িশা সরকার

প্রস্তুতি :

শিক্ষক শিক্ষা নির্দেশালয় এবং
রাজ্য শিক্ষা গবেষণা ও প্রশিক্ষণ পরিষদ
ওড়িশা, ভুবনেশ্বর।

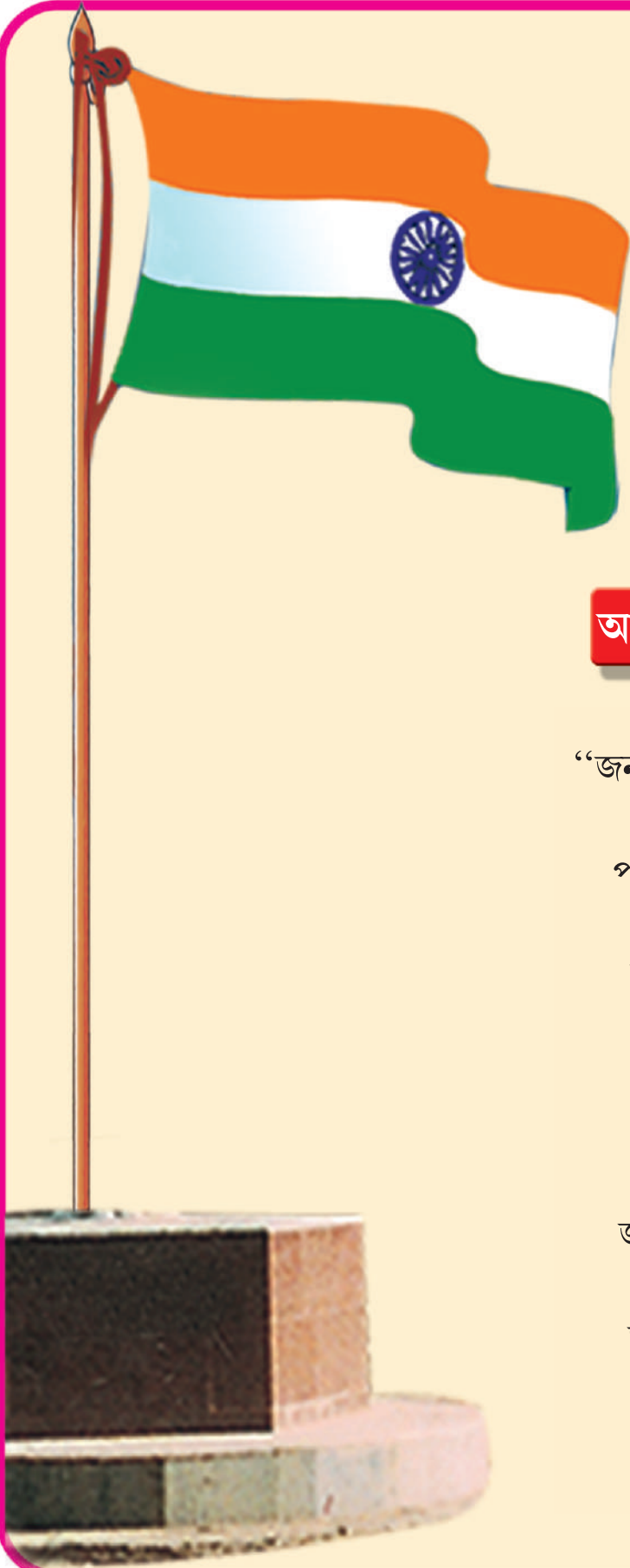
মুদ্রণ বর্ষ : ২০১৯

মুদ্রন : পাঠ্যপুস্তক উৎপাদন ও বিক্রয়, ভুবনেশ্বর - ১



জগজ্জননীর চরণে অদ্যাবধি আমি যে যে নৈবেদ্য দিয়েছি, সেগুলির মধ্যে মৌলিক শিক্ষা আমার সবচেয়ে বেশি ক্রান্তিকারী ও মহত্বপূর্ণ বলে মনে হচ্ছে। এর চেয়ে অধিক মহত্বপূর্ণ ও মূল্যবান নিদর্শন আমি যে জগতের সামনে রাখতে পারব, তা আমি বিশ্বাস করি না। এতে রয়েছে আমার সমগ্র রচনামূলক কার্যক্রমকে সুষ্ঠুরূপে প্রয়োগ করবার চাবিকাঠি। যে নূতন জগতের জন্য আমি ছটফট করছি তা এর থেকেই উদ্ভব হতে পারবে। এ আমার অস্তিম অভিলাষ বললেও চলে।

মহাত্মা গান্ধী



আমাদের জাতীয় সংগীত

“জনগণ মন - অধিনায়ক জয় হে
ভারতভাগ্য বিধাতা
পাঞ্জাব সিন্ধু গুজরাট মরাঠা
দ্রাবিড় উৎকল বঙ্গ
বিন্ধ্য হিমাচল যমুনা গঙ্গা
উচ্ছল জলধিতরঙ্গ
তব শুভ নামে জাগে
তব শুভ আশিস মাগে,
গাহে তব জয় গাথা ।
জনগণমঙ্গলদায়ক জয় হে,
ভারত ভাগ্য বিধাতা ।
জয় হে, জয় হে, জয় হে,
জয় জয় জয়, জয় হে।”

আমরা এ পর্যন্ত চ, ট, ম, র, গ, ঝ, ক, ন, প,
অ, ঠ, ব, ল, স, আ, খ, ছ, ন
ত, দ, জ, উ, ঢ, ধ, শ, ষ, স, হ, ই, ঊ, ঘ, ড, য
য়, অক্ষর গুলো শিখলাম।

বাংলা বর্ণমালাতে এই অক্ষরগুলি -

অ, আ, ই, ঈ, উ, ঊ, ঋ, ঌ, এ, ঐ, ও, ঔ,
ক, খ, গ, ঘ, ঙ, চ, ছ, জ, ঝ, ঞ, ট, ঠ, ড,
ঢ, ণ, ত, থ, দ, ধ, ন, প, ফ, ব, ভ, ম, য,
র, ল, ব, শ, ষ, স, হ, ড়, ঢ়, ং, ঃ, °

সূচীপত্র

পাঠ নং	বিষয়	পৃষ্ঠা
১৪	মন বদলাল	৯৬
১৫	সাদা বেড়ালের শাঁখা	১০৩
১৬	নদীতে বন্যা	১১২
১৭	বেজীর ঘর তোলা	১১৯
১৮	বৃষ্টি	১২৫
১৯	বানোরের কলা খাওয়া	১৩২
২০	ইঁদুর রাজা	১৩৯
২১	পালাও পালাও পৃথিবী ফাটল	১৪৪
২২	উইকেট উড়েগেল	১৫০
২৩	কাঞ্চনের পাঁচকথা	১৫৭
২৪	এতো এতো বড়	১৬৪
২৫	খঞ্জনি বাজার মজা	১৭০
২৬	গলায় লেগেছে কাঁটা	১৭৬
২৭	মেয়ে হবে এমনটি	১৮৩
২৮	রত্নাকরের জন্মদিন	১৯০

মন বদলাল

ফাল্গুন মাস। ভারি রোদ্দুর। ফুলে ফলে ভরা বন, শিকারী তীর ধনুক নিয়ে বনে ঢুকল। ঘুরে ঘুরে ক্লান্ত হয়ে গেল। একটাও শিকার পেল না। ওর খুব তেষ্টা পেল। শরীর কাঁপতে লাগল। কয়েংবেল গাছের তলায় আছড়ে লুটিয়ে পড়ল।






শিকারীকে দেখে হাতীর মনে দয়া হল। জল এনে ওর শরীরে পিচকারী
দিল। শিকারীর জ্ঞান ফিরে এলো। হাতীর দিকে তাকাল। হাতীকে দেখে ওর মন
বদলে গেল। সে হাত থেকে তীরখনুক ফেলে দিল।



অভ্যাস

১) এসো বলব।

- ২) শিকারীর শরীরে কি হয়েছিল?
- খ) ও কোন গাছের তলায় পড়ে গেছিল?
- গ) শিকারী কেন তীরধনুক ফেলে দিয়েছিল?



ওপরের চক্রের মধ্যে থাকা অক্ষর গুলি কোন কোন শব্দের সঙ্গে আছে, দাগ টেনে জুড়ে দাও।



৩ এসো সাজিয়ে বলব।



থইক, লফস, লফ, রশ, থর, লাথা।



৪ ক) জঙ্গল না থাকলে আমাদের কি অসুবিধে হতো?

খ) তোমাদের ঘরের কাছে কি কি ফুল ও ফলের গাছ আছে?



৫ ক) খালি ঘরে সংখ্যা লিখব।





৭ টি  - ১ টি  টি কমলালেবু

৫ টি  - ১ টি  টি আতা

৩ টি  - ১ টি  টি কলম

ছবি করে দেখবো।

৮ টি  - ১ টি  টি পেনসিল

৯ জন	
৮ জন	
৭ জন	
৬ জন	
৫ জন	
৪ জন	
৩ জন	
২ জন	
১ জন	


কেমন লেখা হবে

৯ জন বাচ্চাদের মধ্যে ১ জন বেরিয়ে গেলে ৮ জন


$$৯ \text{ জন} - ১ \text{ জন} = ৮ \text{ জন}$$

$$\text{তেমনি } ৮ \text{ জন} - ১ \text{ জন} = ৭ \text{ জন}$$

৭ এভাবে লিখ।



- ৮ (ক) যদি একটি হাতীর বাচ্চা তোমাদের বাড়ী আসে, তুমি কি করবে ?
খ) কুঁচি কাঠির তীর ধনুক তৈরি করে দেখ।




শিক্ষক ও অভিভাবকদের জন্যে সূচনা

- গল্পটাকে বাচ্চাদের ভেতরে অঙ্গভঙ্গী করে বলবে। বলার সময় লাইন, লাইন থেকে শব্দ, শব্দ থেকে অক্ষর চিনবার উপরে গুরুত্ব দেবে।
- চিত্র গুলির ওপর আলোচনা কর।
- অভ্যাস কার্য ১ তে দেওয়া হয়ে থাকা প্রশ্ন ছেড়ে অধিক ছোটো ছোটো প্রশ্নের উপর আলোচনা আবশ্যিক।
- অভ্যাস কার্য ৪ (ক) ও (খ) তে থাকা প্রত্যেক বাচ্চাদের বলবার সুযোগ দেওয়া যাবে।
- ঘরের কাছে থাকা ফল ও ফুলের উপরে নেহাত আলোচনা করা যাবে।
- অভ্যাস কার্যে ৫ এ বইএর কার্যের সহিত বস্তু নিয়ে বিয়োগ কাজ শ্রেণীতে করা যাবে। এই সময়ে লেখার উপর গুরুত্ব দেওয়া হবে। এই সময়ে স্লেট, ব্ল্যাকবোর্ড বা মেজেতে সংখ্যা বিয়োগের উপরে কাজ করা যাবে।
- অভ্যাস কার্য ৭ তে অক্ষর লেখা কাজের জন্যে স্লেট, ব্ল্যাকবোর্ড ও দেওয়ালের ব্ল্যাকবোর্ডে করা দরকার।
- এই পড়া পড়বার জন্য ১৯ টি পিরিয়ড দরকার এই পড়াতে শ, থ, ফ অক্ষর চিহ্ন, পঠন ও লিখন, চিত্রের বিষয়ে আলোচনা ৯ মধ্যে বিয়োগ, ১ থেকে ক্রমিক বিয়োগের বিষয়ে ধারণা, শূন্য '০' ২ ধারণা, সৃজনাত্মক চিন্তা ও হস্তকর্ম ইত্যাদির উপরে ধারণা আধারিত দক্ষতা ও বিকাশ হওয়া উচিত।

সাদা বেড়ালের শাঁখা



বানর টাকার থলি ধরে
বাজার গেল, লক্ষা
কিনল দোকানে পাখা
ঘুরছিল।



এই সময় সাদা বেড়াল
চুপি চুপি এক জোড়া
শাঁখা নিয়ে পালাল



বানর সাদা বেড়ালের
কাজ দেখল।
উত্তেজনায় লাল
লঙ্কা চিবিয়ে ফেলল
লঙ্কা খেয়ে বানরের
মুখ বাঁকা ॥

সাদা বেড়াল বানরের বাঁকা মুখ দেখে ফিক্ করে মুচ্কি হেসে ফেলল।



অভ্যাস

ক) ছবিতে থাকা মাঝখানে 'ক্ষ' অক্ষরের সহিত, চারপাশে থাকে শব্দগুলোকে 'ক্ষ' অক্ষরের সঙ্গে দাগ টেনে জোড়ো।



খ) শঙ্কর মাঝখানে থাকা ক্ষ অক্ষরকে ওর চারপাশে থাকা শব্দগুলির সঙ্গে দাগ কেটে জোড়া দাও।

শঙ্কা

শঙ্কারি



শঙ্খ

পাখা

২. খালিঘরে ভেবে লেখ যেমন

বাক্য	অক্ষর					
-------	-------	--	--	--	--	--

৩. বইতে যে শব্দতে 'ক' ও 'ঙ্ক' আছে, সেগুলো দেখে লেখো।

৪. এসো কটা মুদ্রা জানব।



৫। সমান পরিমাণে মুদ্রা থেকে নোটের দাগটান।




৬। এসো খেলনা কিনব।


- ক) কত টাকাতে বেড়াল পাওয়া যাবে?
- খ) ৩ টাকায় কি পাওয়া যাবে?
- গ) কত টাকা দিলে বেড়াল ও হাঁসের খেলনা কিনতে পারবে?
- ঘ) টিয়া ও হাঁস কিনলে কত টাকা দিতে হবে?
- ঙ) ইঁদুর ও টিকটিকি মিশিয়ে দাম কত?
- চ) বেড়াল ও ইঁদুরের খেলনা কিনলে কত টাকা দেবে?



৭। কে কম কে বেশি জানব?



প্রথম



দ্বিতীয়

ক) প্রথম গাছে থাকা আম - দ্বিতীয় গাছে থাকা আম

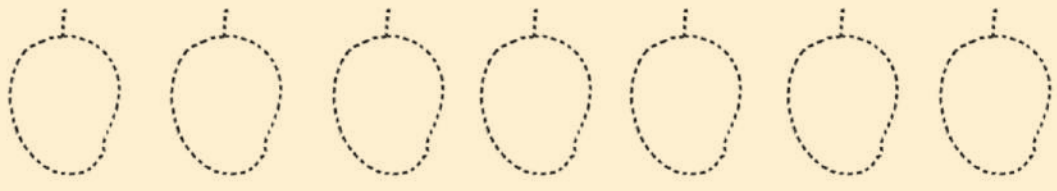
= টি আম।

খ) দ্বিতীয় গাছের থাকা আম - গাছের তলায় পড়ে থাকা আম

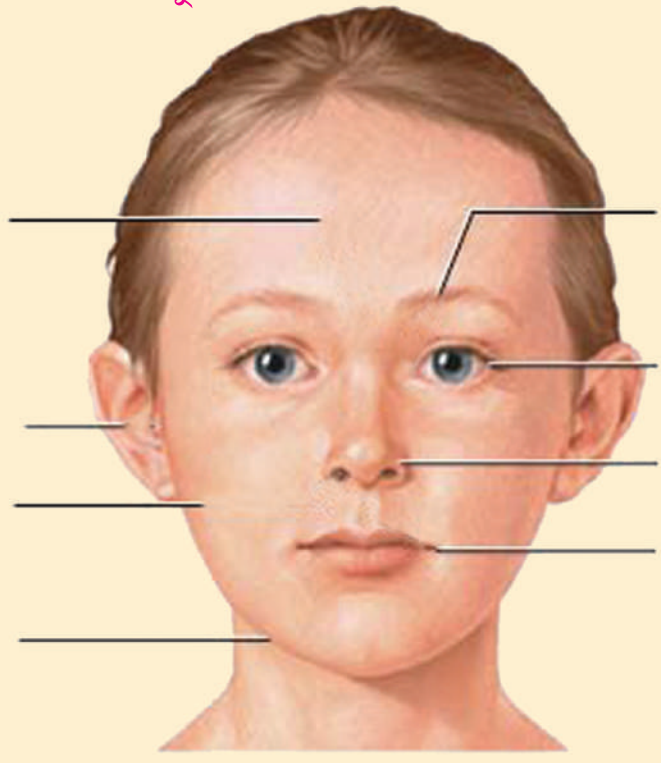
= টি আম।

গ)	৯	—	৫	
খ)	১৫	—	৪	
গ)	১৭	—	৬	


৮। আমে রঙ্গ করব।



৯। নিচে দাগ দেওয়া থাকা মুখের অংশ গুলির নাম লেখ।



১০। এসো লিখব।



শিক্ষক ও অভিভাবকদের জন্য সূচনা

চিত্র দেখে বাচ্চারা গল্পটি ২/৩ বার পড়বে, ওখান থেকে পুরো লাইন, অর্ধেক লাইনের শব্দের উত্তর গুলি চিহ্নিত করবে।

ক, ঙ্গ অক্ষর চিহ্নিত করবে পড়বে ও লিখবে। ক, ঙ্গ থাকা শব্দগুলোকে পড়বে ও লেখা অভ্যাস করবে।

প্রচলিত সমস্ত মুদ্রা ও নোট বাচ্চাদের দেখিয়ে পরিচিত করাবেন।

অভ্যাস ৫, ৬, ৭ মতন অন্য প্রশ্নগুলি বাচ্চাদের অভ্যাস করা উচিত।

অভ্যাস ৮ মতন অন্য ছবির অভ্যাস বাচ্চাদের দেওয়া উচিত।

২২ পিরিয়ডের এই পড়াটিকে বাচ্চাদের ক, ঙ্গ পড়া লেখা, মুদ্রার পরিচয়, নোট পরিচয়, মুদ্রা তুলনা, মুদ্রাতে ৯ এর মধ্যে যোগ ২০ এর মধ্যে বিয়োগ ও বাইরের অঙ্গের বিভিন্ন অংশের নাম জেনে তার ওপরে দক্ষতা হাসিল করা দরকার।

নদীতে বন্যা




অভ্যাস

১। এস বলব।


- ক) পড়ার ছবিতে কি সব দেখছ?
- খ) ছবিতে কোন কোন পশুদের দেখতে পাচ্ছ?
- গ) ছবিতে কোন কোন পাখীদের দেখতে পাচ্ছ?
- ঘ) নৌকাতে কি করা হচ্ছে?
- ঙ) লোকেরা কোথায় আশ্রয় নিয়েছে?

২। নিচে দেওয়া পশুদের মধ্যে কারা ঘরে থাকে আর কারা জঙ্গলে থাকে? দাগটেনে যুক্ত কর।




৩। নিচে থাকা পশুদের মধ্যে কারা লাফা লাফি করতে পারে ও কারা লাফা লাফি করতে পারে না।

লাফা লাফি করে	লাফা লাফি করতে পারে না




৪। পাখীরা কি কি খায় ?

- ৫।
- বন্যায় ছবিতে থাকা ঘরের কি কি জিনিস ভাসবে বল।
 - তোমাদের বাড়ীতে কি কি জিনিস আছে, বল।
 - তোমাদের ঘরের কোন কোন জিনিস বন্যা হলে ভাসবে।
 - নিচে থাকা ছবি থেকে কোনটি কিসে তৈরি দেখে বলবে।



- নিচে থাকা জিনিসের মধ্যে কোন গুলো কাঁচিতে কাটা যাবে তাকে ○ মধ্যে এবং যে গুলো ছুরিতে কাটা যেতে পারবে সেগুলো □ মধ্যে রাখবে।



৬। এসো পড়ব।

নদী, দিদা, গরু, মামীমা, যাই

৭। যেশব্দে ঙ্গ, আছে তার চারপাশে গোল দাগ দাও।

ইট, নদী, গাই, ছাই, যাই, খই

৮। ক) পড়ার ছবিতে লোকেরা কেন ঘরের চালের ওপরে বসছে বল।

খ) পড়ার ছবিতে কোনটা কোনটা উঁচু ও কোনটা নিচু জায়গা বল।

গ) নিচে দেওয়া ছবি গুলোর ভেতরে কোন গুলো উঁচু জায়গা ও কোন গুলো নিচু জায়গা ?

ঘ) তোমাদের ঘরের কাছে কোন গুলো উঁচু ও কোন গুলো নিচু জায়গা বল।

পড়াতে থাকা ছবি থেকে তোমাদের ভাল লাগা ছবিটি আঁক।

শিক্ষক ও অভিভাবকদের সুচনা

- ক) শিক্ষক চিত্র পড়বেন। চিত্রের ওপরে আলোচনা করার সময়ে এটা কোন সময়ের ছবি, কি সব দেখছ, কারা বন্যাতে ভেসে যাচ্ছে, লোকেরা কোথায় বসে আছে, ওদের কেমন করে উদ্ধার করা হচ্ছে। ইত্যাদির উপর আলোচনা করা দরকার এবং বন্যার মতন আর কোন পরিস্থিতিতে লোকেরা অসুবিধাতে ভোগে আলোচনা করা দরকার।
- চিত্র পঠনের সময়ে নিজের ঘর, কাছাকাছি থাকা জিনিষ পত্র, ঘরের ব্যবহারের জিনিষ পত্রের বিষয়ে আলোচনা করা হবে।
- অভ্যাস কার্য ২ তে অধিক পশুদের বিষয়ে তথা ওরা ঘরে বা বনে থাকে সে কথা আলোচনা করা হবে।
- অভ্যাস কার্য ৪ তে পাখীরা কি খায় এই সব হবে। আলোচনার সময়ে কাছে পিঠে থাকা পাখীদের খাদ্যের উপর আলোচনা করা যাবে।
- অভ্যাস কার্য ৫ এর ৩ নং প্রশ্নের জন্যে যতটুকু জিনিস দেওয়া হয়েছে তার থেকে অধিক আলোচনা করা হবে।
- এই পড়ার জন্য কম করে ১৪ টি পিরিয়ড আছে। এ পিড়াতে ঈ-র পড়া ও লেখা স্থানীয় ভূমিরূপ, ঘরের আসবাব পত্রের উপর আলোচনা, চিত্র অঙ্কন, কোন জিনিস কিসে কাটা হবে ওর ওপর দক্ষতার বিকাশ হবা আবশ্যিক।

বেজির ঘর তোলা

একা একা যাচ্ছে কে,
এখন দেখছি নেউল সে ।
আড়াই কিলোর শোল,
খাবে তার ঝোল ।
এখন ডাকবে ছুতোর,
গড়বে খরের ভেতর ।



অভ্যাস

১। ছবি দেখে পড়ব।

বেঁজি



বেড়াল



শোলমাছ



খরগোশ



পাখি



ছুতোর



২।

ক)

১

ক

১১

দাগ

খ)



বে—ড়াল



ব—তু


গ)



শয়াল



৩. অক্ষর গুলি জুড়ে পড়ব ও লিখব।



৪. 'এ' অক্ষর নিয়ে পড়ব ও শব্দ লিখব।

যেমন এ — সব এসব



৫। সম্পর্ক থাকা ছবি ও শব্দকে জুড়বো। এরপর সম্পর্কিত ছবি ও শব্দকে নিয়ে একটা বাক্য বলব।


মাটি



সোনা



কাঠ



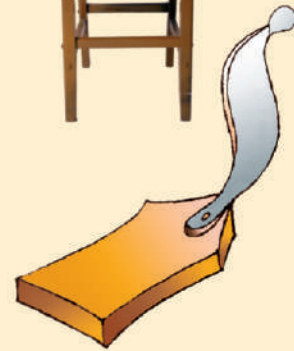
লোহা



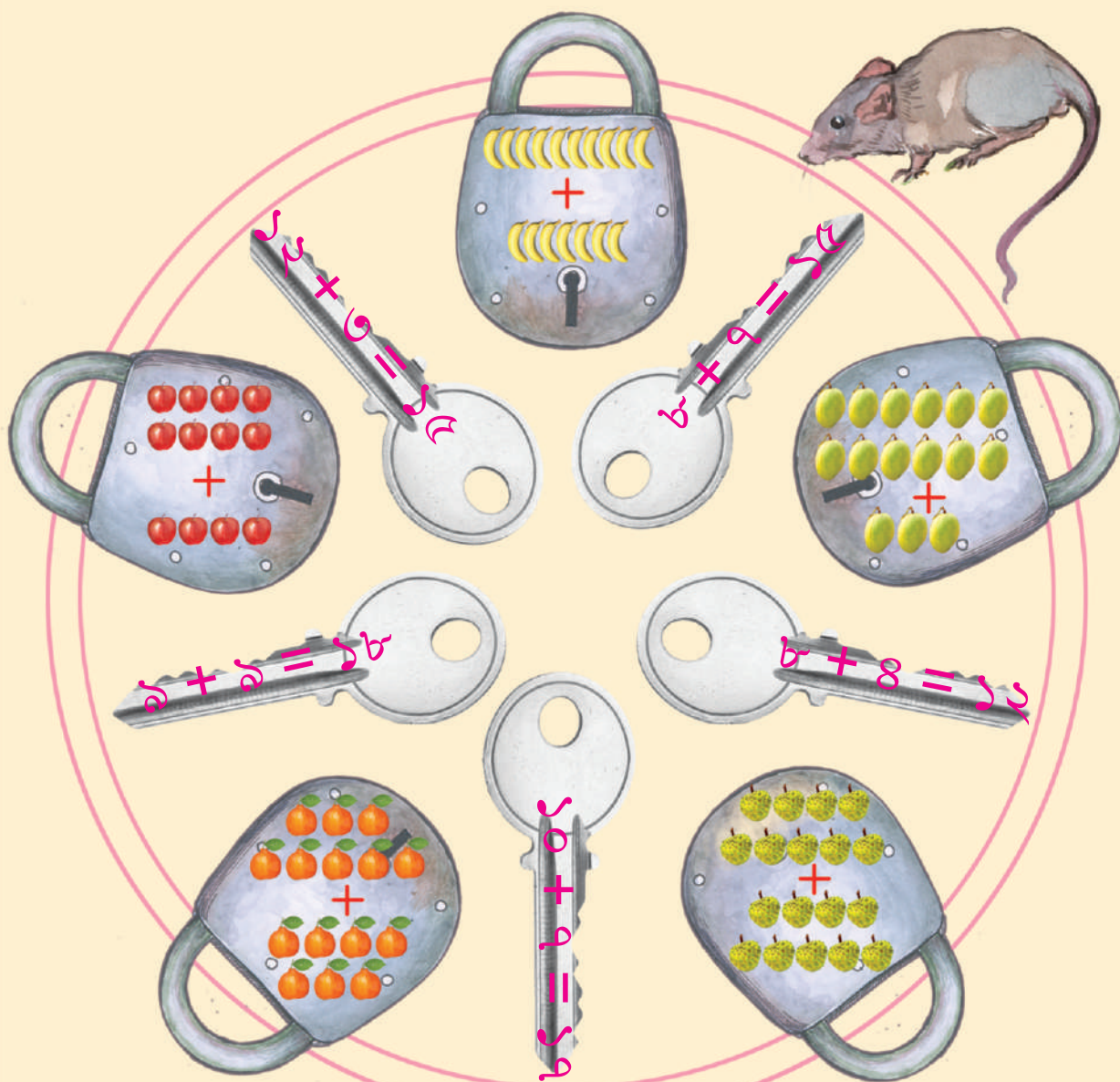
কাগজ



বাঁশ




৬। হাঁদুর কোন চাবিতে কোন তালা খুলবে, দাগ দিয়ে জুড়ব।



শিক্ষক ও অভিভাবকদের জন্য সূচনা

- পড়াটি আগের গানের মতন ২/৩ বার ছবি দেখে পড়া হবে।
- আগের মতন এ অক্ষর ও 'এ' কার মাত্রা চিনবে।
- অভ্যেস ৪৫৫ মতন অন্য কাজও দেওয়া দরকার।
- এ ও একার শব্দের জন্য অধিক অভ্যাস দেওয়া হবে।
- ২০ পিরিয়ডের এই পড়া থেকে শিক্ষার্থী এ ও একার মাত্রা চিহ্ন করে পড়বে, লিখবে দুটো সংখ্যার যোগফল ১৮ মধ্যে হবার মতন যোগ করবে।
কোথাথেকে কি তৈরী হয় জানবার দক্ষতা বিকাশ হওয়া আবশ্যিক।





অনেক দিন ধরে বৃষ্টি হছিল না। নদী, নর্দমা, পুকুর ও ডোবার জল শুকিয়ে গিয়ে ছিল। খরগোশ, কোকিল, কপোত, ব্যাং, কপোতী, কুকুর ও খাঁকশিয়াল জলের জন্য ছটপট করছিল। তেষ্টাতে ঠোঁট শুকিয়ে যাচ্ছিল। মুমূর্ষ হয়ে মেঘকে জল চাইল।



গান গাইল

কাক ডাকল কা কা,

বর্ষা রানী আয় আয় ।

শেয়াল ডাকে হুঙ্কা হুয়া

বৃষ্টি রানী তুমি কোথা

ঝম ঝমিয়ে বৃষ্টি আসে ।

অভ্যাস

১। ও অক্ষর থাকা শব্দকে 'ও'র থেকে দাগ টান 'ও' মতন উচ্চারণ হতে থাকা শব্দ নিচে দাগ টান।



২। শব্দতে থাকা 'ও' অক্ষর গুলোকে দাগ টেনে 'ও' যুক্ত শব্দের সঙ্গে জোড়া হবে।



৩। চিত্রর সঙ্গে বাক্য জুড়বো বাক্য গড়ব।



ভৌ ভৌ করে

কা কা করে।

হুকা হুয়া করে।

৪। ক) প্রথমে কে বৃষ্টি কে ডেকেছিল?

খ) শেষে কে ডাকল?

গ) মাঝখানে কে বৃষ্টিকে ডাকল?

৫। এস বলবো।



বেড়ালের দিদির বিয়ের জন্য বাঘ, শেয়াল হাতী, কুকুর, কাঠবেড়ালী, টিয়া, পায়রা, ও কাক বেরল।

এখন বল - যদি প্রথমে হাতী থাকবে ও সবশেষে কাঠ বেড়ালী থাকবে, তবে হাতীর পরে বড় থেকে ছোট ক্রমেতে কে সব থাকবে।

৬। ছবি দেখে বলবঃ



ক) প্রথম কে আছে।?

খ) শেষে কে আছে?

গ) মাঝখানে কারা আছে?

ঘ) কার আগে ও পরে কে আছে?

ঙ) হাতী ও শেয়ালের মাঝখানে কে আছে?


চ) কুকুর ও কাকের মাঝখানে কে আছে?

৭। আগের ও পেছনের সংখ্যাকে খালি ঘরে লেখা হবে।

৬	৪
৮	
	৭
৫	
	৫
	৬
৬	
৭	

৮		৪
৬	৭	
৪	৫	
	৫	৬
৮	৮	
		৫
	৭	
	৬	

৮। ক) ছবি গুলো থেকে বৃষ্টি ঋতুর পোষাক ও শীত ঋতুর পোষাকে দাগ টেনে জুড়বো।



খ) কার সঙ্গে কোনটা ঠিক হবে, দাগ টেনেযোগ হবে।

গরু ————— হান্সা হান্সা করে

হাতী ঘাস খায়

হরিণ হুকা হুয়া করে ডাক ছাড়ে।

শেয়াল ভৌ ভৌ করে

কুকুর আন্তে আন্তে চলে

শিক্ষক ও অভিভাবকদের জন্যে সূচনা :

- পড়াটা চিত্র দেখে ২/৩ বার পড়া হবে।
- আগের মতন শিক্ষার্থী ও অক্ষর চিনবে ও ‘ও’ কার মাত্রা চিনে ওর ব্যবহার করবে।
- অভ্যাস ১,২,৩,৪,৫ মতন অধিক অভ্যাস দেওয়া যাবে। ও ও ‘ও’ কার থাকা শব্দগুলোর পড়া ও লেখার সুযোগ সৃষ্টি করা দরকার।
- অভ্যাস ৮ আলোচনার সময় ওদের নিজেদের অঞ্চলের কি প্রকার বৃষ্টি দিনের পোষাক ব্যবহার করা হয় আলোচনা করা হবে।
- শিক্ষার্থীরা এই পড়া পড়বার পর্যন্ত শিখেথাকা অক্ষর গুলোকে নিয়ে শব্দ গঠন করে পড়ার ও লেখার অভ্যাস করবে।
- ২২ পিরিয়ডের এই পড়াকে শিক্ষার্থীদের ‘ও’ ও ‘ও’ কার (ও) চেনা পড়া, লেখা, আগের, মধ্যবর্তীর পরবর্তী সংখ্যার ধারণা পাওয়া বর্ষা ঋতুতে ব্যবহার হওয়া পোষাক গুলোকে জানা ইত্যাদি দক্ষতার বিকাশ হওয়া দরকার।

বানরের কলা খাওয়া



হাতী ও বাঁদর
 ভীষণ বন্ধু
 একদিন একসঙ্গে
 নদীর কূলে যাচ্ছিল।
 একটা ব্যাঙ লাফিয়ে
 পড়ল। ব্যাঙের শব্দ
 শুনে হাতী চমকে
 দেখল ব্যাঙ পাহারা
 দিচ্ছে কলা বাগান।



শুঁকে শুঁকে হাতী বলল,
 হলদে রঙের কলা, কত
 সুন্দর গন্ধ
 বাঁদর প্রস্তুত হয়ে বন্ধুকে
 বলল দুটো কলা খাব।



বানরের কথা শুনে ব্যাঙ রেগে লাল। রেগে চাপড়ে
বানরের জাঙ্গিয়া টেনে দিল। বানরের বন্ধু হাতী ব্যাঙের উরু চাপড়ান
দেখে ফিক করে হেসে ফেলল। বলল “ সবাই মিলে মিশে থাকব
মিলেমিশে কলা খাব আমরা সবাই ভাই ভাই।”

অভ্যাস

১। ছবি দেখে পড়



কলা



হাতী

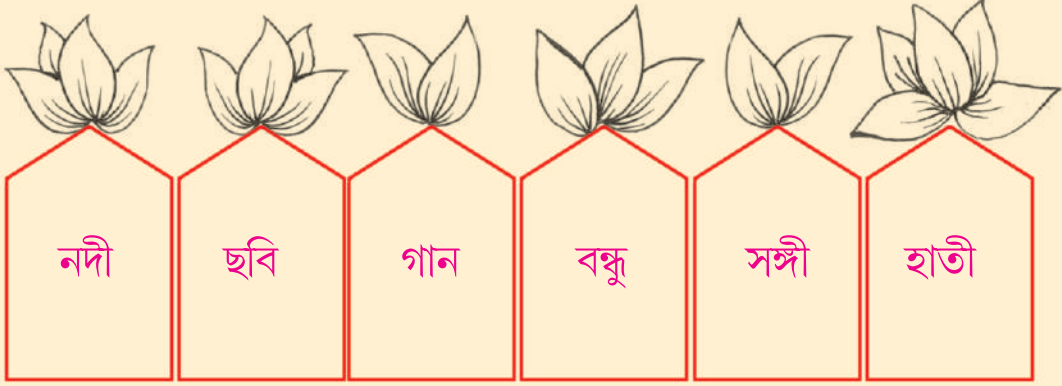


প্রদীপ



তীর


২।




- ওপরের ছবির যে ঘরে (-) ঙ্গি কার আছে, সেই ঘরে ফুলের পাপড়িতে হলদে রঙ দেব।
- হলদে পাপড়ি গুলোকে গুনে খালি ঘরে লিখব।
- রঙ না থাকা পাপড়ি মিশিয়ে লিখব।
- সর্বমোট পাপড়ি মিশিয়ে লিখব।


৩। লাইনে থাকার 'ঙ' কারকে লিখে পড়ব ও লিখবো। বানর হাত গেলে কলা খাই।

৪। ছবির সঙ্গে পড়ব।

ক) নিজের / চিত্র  উরুতে চাপড়
/মেরে লড়াই করার জন্য ডাকছে।

খ) আমরা /  ডিঙি চিত্র / তে বসে নদী পেরই।

গ) নীরদনীল / চিত্র /  কিনল।

ঘ) চাষী /  / ধরে নিয়ে মাঠে যায়।

৫ ক) ছবি দেখে খালি ঘর পূরণ করব।



ব্যা _____



আ _____ ল

খ)



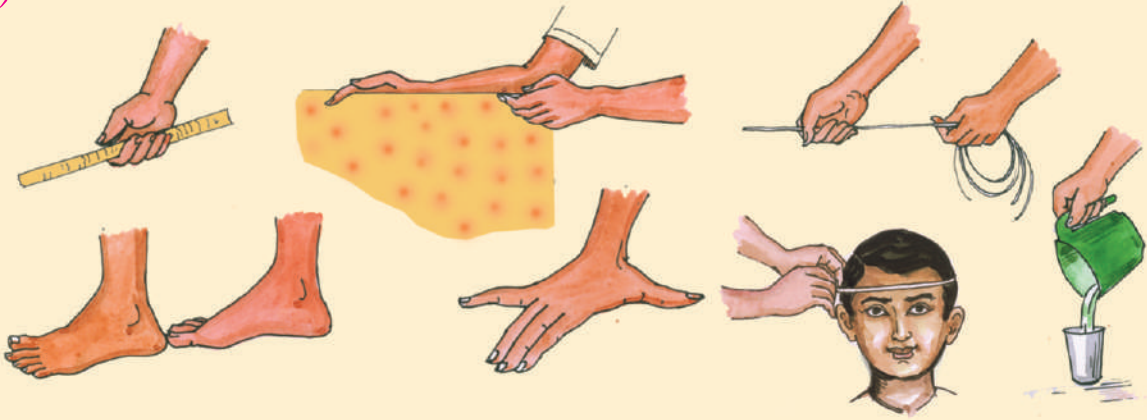
চিত্র

পড়ব

লম্বা লোকটা ফুল শুঁকছে

গ) 'ঙ্গ' ও 'ঙঘ' থেকে কিছু শব্দ বল।

ঙ)



তোমার বইএর মলাট দেশলাই মাপব ও বলব। শ্রেণী কক্ষের লম্বা ও চওড়া একটি লাঠিতে মাপব। বাগানের চওড়াটা দুহাত লম্বা লাঠিতে মাপব, তোমার মাথাটা সুতোতে মাপা হবে। মগে করে জল নিয়ে গ্লাসে মাপব।

ঘরের জন্য কাজ :

তোমার ঘরের চওড়াটা তোমার পায়ে মাপ।

ঘরে তোমার মায়ের সঙ্গে মিশে একটা শাড়ীকে মায়ের হাতে মাপ, কত হল লেখ।

৭. আমাদের যেটা টক লাগে সেটা পেনসিলের ও যেটা মিষ্টি লাগে সেটা কলমে জিভের সাথে জোড়া হবে।



আখ কলা, লিচু, কমলা কামরাঙ্গা, আম তেঁতুল

৮। শিক্ষক নিচে থাকা কাজ দিয়ে আলোচনা করাবে

- ক) তোমার জিভকে নিজের হাতে ধরে বন্ধুর নাম ধরে ডাক। তোমার কথাটা তোমার বন্ধুকে কেমন শোনাতে জিজ্ঞেস করে বোঝ।
- খ) জিভ থাকলে আমাদের কি সুবিধে হয়।


৯। এসো নাম বলব

- ক) টক জিনিষ
- খ) মিষ্টি জিনিষ
- গ) তেতো জিনিষ
- ঘ) ঝাল লাগা জিনিষ

শিক্ষক ও অভিভাবকদের জন্য সূচনা

- ছবি দেখার সঙ্গে ধীরে ধীরে পড়া হবে। শিক্ষক ও শিক্ষার্থী মিশে পড়বে।
- ব্যাঙের উরু চাপড়ানর কথা আসলে বাচ্চারা দাঁড়িয়ে নিজের হাতে দুই উরু চাপড়াবে।
- গল্পটা পরানো হবার পর এমন কিছু প্রশ্ন জিজ্ঞাসা করে আলোচনা হবে, যে প্রশ্নের উত্তরে বাচ্চাদের 'ঙ্গ' ও 'ঙঘ' উচ্চারণ করা দরকার হয়ে থাকবে।
- যেমন ব্যাঙ রেগে গিয়ে কি চাপড়াল?
- হাতী কেন হাসল? ইত্যাদি
- যেখানে ছাত্রদের বুঝতে অসুবিধে হবে সেখানে শিক্ষক সহায়তা করবেন।
- অভ্যাস ৫ (গ) প্রশ্ন শিক্ষক জিজ্ঞাসা করবে। ৬ নম্বর সূচনা পর্যায় ক্রমে দিয়ে কাজগুলো করা যাবে।
- অভ্যাস ৮ ও ৯ শিক্ষক জিজ্ঞাসা করে কাজ করবে।
- প্রত্যেক বাচ্চা পড়া, অভিনয় করা, কাজ করা দরকার।
- ২১ পিরিয়ডের এই পড়া থেকে শিক্ষার্থীর ঙ্গ কার (১) চিহ্নকে 'y' 'ı' কার লেগে থাকা শব্দ পড়বে ঙ্গ, ঙ্ঘ চিহ্নকে পড়া ও লেখা, লম্বা বেটে দেখান, বিভিন্ন স্বাদযুক্ত জিনিষের নাম বলব, জিভের কাজ দেখানো আনুমানিক এককে মাপা ইত্যাদি দক্ষতার বিকাশ করা আবশ্যিক।

ইঁদুর রাজা



হঠাৎ হাজির ইঁদুর রাজা,
 ধূপ ধুনো জ্বেলে করল পূজা,
 নানান বাদ্য বাজনা বাজিয়ে
 মনের আনন্দে ভোজন সাজিয়ে
 হাসি খুসিতে বসল খেতে
 কোনো মতামত নাইকো তাতে

অভ্যাস

১। এসো ছবি দেখে পড়ব।



কম



বেশি



ইঁদুর



ময়ূর



ধূপ



মূলা

২। (২) কার লাগিয়ে লেখ ও পড়।



মূলা



ধূপ

৩। ক) (২) মাত্রার নীচে দাগ দেওয়া হবে।

ধূলো বালি

সাদা মূলো

ধূপদীপ

পূজা পার্বন

ফলমূল

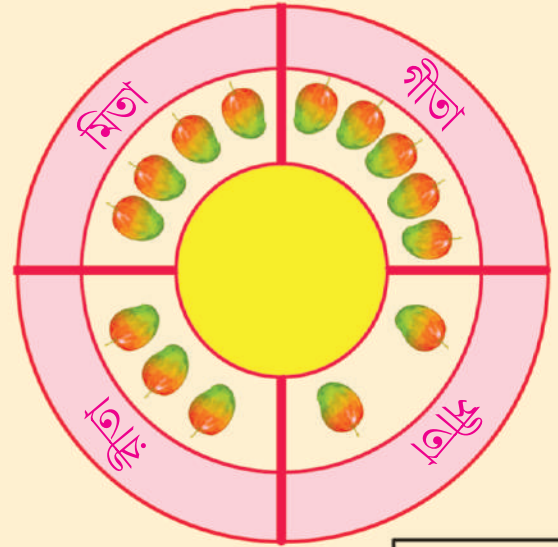
ধূপদানি

চিত্র



খ) ওপরের ছবি থেকে যে বাজনাবাদ্য গুলো পূজা পার্বনে ব্যবহার করা যায় তার নিচে দাগ দাও ও যে জিনিসগুলো পূজায় ব্যবহার করা যায় ওর চারদিকে গোল করে দাও।

৪। এসো আম মিশিয়ে খাব।



ক) সীতা ও রীতার আম মিশে কটা?

খ) মিতা ও রীতার মিশে কটা আম আছে?

গ) গীতা ও সীতার আম মিশে কটা হবে?

ঘ) গীতা ও মিতার আম মিশে কত হবে?

ঙ) সীতা ও মিতার আম মিশে কটা আছে?

৫। শূন্যস্থান পূরণ করে বলবে।

$$৫ \text{ টি আম} + ৫ \text{ টি আম} = \text{--- টি আম}$$

$$৮ \text{ টি আম} + ৫ \text{ টি আম} = \text{--- টি আম}$$

$$৭ \text{ টি আম} + ৪ \text{ টি আম} = \text{--- টি আম}$$

$$\text{--- টি আম} + ৭ \text{ টি আম} = ১১ \text{ টি আম}$$

$$\text{--- টি আম} + \text{--- টি আম} = ১৫ \text{ টি আম}$$

৬। নিজের মাথার জন্য কাগজের পট্টি তৈরি করব দেখব, বন্ধুদের মধ্যে কার পট্টি টি বড়।

৭। এসো পড়ব

নবান্ন উড়িষার একটি বড় পর্ব।

সেদিন নতুন ধান ও আনাজ দিয়ে ঠাকুরের কাছে পূজা হয় ও বড়রা সেদিন ছোটদের আর্শিবাদ করেন।

নবান্নরদিন লোকেরা অনেক আনন্দ করেন।


৮। নিজের বাড়ীতে পালন হওয়া যে কোনো পাবনের উপর বলব।

শিক্ষক ও অভিভাবকদের জন্য সূচনা

- কবিতাটি ৩/৪ বার আবৃত্তি করা যাবে। আবৃত্তি করার সময়ে শিক্ষকেরা অঙ্গভঙ্গী করবে। পংতি থেকে লাইন, লাইন থেকে অর্ধেক লাইন, অর্ধেক লাইন থেকে শব্দ, শব্দ থেকে অক্ষর চেনা হবে।
- অভ্যাস কাজ ১মের সময়ে গ্লাসে অধিক ও কিছু জল, থালাতে অধিক বালি, কম বালি ইত্যাদি বিষয়ে কাজ করা হবে।
- অভ্যাস কাজ ২ র জন্য ‘ু’ লেগে আর কিছু শব্দ লেখার জন্য দেওয়া হবে।
- অভ্যাস কার্য ৪ তে থাকার বাদ্যযন্ত্রগুলির বিষয়ে আলোচনা করা হবে। যথা - কোথেকে তৈরি এর নাম, কোনগুলো তুমি দেখেছ, কেমন শব্দ হয় ইত্যাদি।
- অভ্যাস কার্য ৭ মাথা ছাড়া হাতের মূঠা, কাঁধের কাছে, গলার মধ্যে বাচ্চার কাগজের পট্টি দিয়ে মাপবে। অভ্যাস কার্য ৮ এ নবান্ন-র মতন আঞ্চলিক পূজোপার্বন এর উপর বাক্য লিখে পড়ার অভ্যাস করা হবে।
- এই পড়ার জন্য ২২টি পিরিয়ড আছে। এই পড়াতে ‘ু’ কারের ব্যবহার, এর চিহ্ন, কম বেশি এর উপর ধারণা;, সরল শব্দ ও বাক্যের পঠন, বিভিন্ন প্রকারের বাদ্যযন্ত্রের যোগফল ১৮ মধ্যে হতে থাকার দুটো সংখ্যার যোগ অনুচ্ছেদ পড়া চিন্তা, তথ্য সংগ্রহ ইত্যাদি আধারিত দক্ষতার বিকাশ হওয়া আবশ্যিক।

পালাও পালাও পৃথিবী ফাটল

শৃগালটা বনে ঘুরছিল। বেল গাছের কাছ দিয়ে যাবার সময়ে পেছন থেকে শোনা গেল ‘দুম’ করে একটা শব্দ। শেয়ালটা ভয়ে সামনের দিকে তাকিয়ে খুব জোরে দৌড়ে পালাল। রাস্তায় খরগোশ জিজ্ঞাসা করল, ‘কি হল’?



পালা পালা পৃথিবী ফাটল। আণ্ড পিছু হয়ে দুজনে দৌড়তে লাগল। মৃগ বলল, কি হল? পালা পালা, পৃথিবী ফেটে গেল রাস্তায় যাকে দেখল বলল পালাও পৃথিবী ফেটে গেল।

বনে সব পশুদের দৌড়তে দেখে সিংহ রাজা জিজ্ঞাসা করল, “কি হল”? সবাই মিলে বলল পৃথিবী ফেটে গেল। সিংহ রাজা বুঝে গেলেন যে, এই কথাটা এক মাত্র শেয়াল বলে থাকবে। রাজার সঙ্গে যাবার জন্য কেউ রাজি হল না।



রাজার সঙ্গে হাতী শৃগালকে নিয়ে বেল গাছের কাছে গেল। দেখল বেল গাছের তলায় বেল ফেটে দুফাল হয়ে পড়েছে।




অভ্যাস


১। ছবির নামের জন্য খালি জায়গা পূরণ করা হবে।



ষি



গ





শৃগাল



কৃষক

২। ঘরে থাকা পশুপক্ষীর ছবি ঘরের ছবির সহিত ও বনের থাকা পশুপাখিদের সহিত জোড়া হবে।



৩। ১০ টাকায় কি কি জিনিষ কেনা যেতে পারবে?



৩ টাকা



৩ টাকা



২ টাকা



১ টাকা



৪ টাকা



৯ টাকা



২ টাকা

৪। ফাঁকা থাকার ঘরে কত হবে লিখব।



৫। এসো জুড়ব যেমন —

৬ ৪

৮ ৩

৯ ৭

৬ ৬

৬ ৫

৫ ৭

৭ ৩

৮ ৮

৬। লেখা থাকা শব্দকে খালি ঘরে লিখ।

শেয়াল

মৃগ

কৃষক

পৃথিবী

কৃষি

কৃপা

৩। খালি থাকা ঘরে ছবি করব ও চিহ্ন পরে পরে খালি ঘরে কত হবে লিখ।

৭ টা ফুল

+

৫ টি ফুল

=

টি ফুল

৮ টি কাঠি

+

৮ টি কাঠি

=

টি কাঠি

৫ টি বল

+

টি বল

=

টি বল

৮। ক) পড়া ২১ তে রুকার (ে) থাক শব্দ গুনে কত হবে বল।

খ) এসো সাজিয়ে লিখ-


গালশু

বীপৃথি

শিক্ষক ও অভিভাবকদের জন্য সূচনা

- প্রথমে বাচ্চারা ছবি দেখবে ও তা পরে দ্বিতীয় চিত্র পর্যন্ত শিক্ষক ও বাচ্চারা পড়বে।
- দ্বিতীয় ও শেষ চিত্র বাচ্চারা দেখবে তার পরে পড়ার শেষ ভাগ পড়া হবে।
- পড়ার সময়ে শেয়াল, পৃথিবী, মৃগ ইত্যাদি শব্দের উচ্চারণের উপরে জোর দেওয়া হবে
- পড়ার শেষে শিক্ষক কিছু প্রশ্নের সাহায্যে আলোচনা করবেন যেমন - কে বনে ঘুরছিল? কে মুখ হয়ে দৌড়ল?
- কি ফেটেছে বলে শেয়াল খরগোশ কে বলল?
- বনের রাজা কে? শেষে হাতী কি দেখেছিল?
- অভ্যাস ৮ (ক) শিক্ষক প্রশ্ন জিজ্ঞাসা করবে এবং পড়া থেকে (ে) কার থাকা শব্দ গুলোকে গুনবার জন্য সময় দেবে। দরকার হলে একটা শব্দের উদাহরণ দেবে।
অভ্যাস ৮(খ) মতন আর কিছু এপাস ওপাশ শব্দ দিয়ে সাজিয়ে লেখার কাজ দেওয়া দরকার।
মাটির তৈরী একটা কলা একটা আপেল তৈরীকরে রঙ্গ দেবার কাজ দেওয়া হবে।
- ২২ পিরিয়ড এই পড়াথেকে শিক্ষার্থীরা ‘——’ কার থাকা শব্দ চিনবে লিখবে।
‘ ’ অক্ষর চিনবে ও পড়বে, নকল করে লিখবে, যোগফল ১৮ হওয়া দুটো সংখ্যা যোগ করবে, মুদ্রার ব্যবহার দেখান হবে গৃহ পালিত ও বনের জীবজন্তুকে চিনবে, শব্দ তৈরি করবে ও ভাব বুঝে প্রকাশ করবে ইত্যাদি দক্ষতার বিকাশ হওয়া আবশ্যিক।

উইকেট উড়ে গেল।



ওয়াসিম ও কনভার
দুই বন্ধু। কনভার
বেড়াতে এসেছিল
ওয়াসিমের বাড়িতে।

উনুনে তাওয়া বসিয়ে ওয়াসিমের মা অমলেট করলেন।
ওয়াসিম ও কনভার খুসিতে খেল।

খাবার পর কনভার বলল - “ওয়াসিম, চলো বাইরে যাবো।
খালি হাওয়াতে ঘুরব।
মাঠেতে ক্রিকেট খেলব।



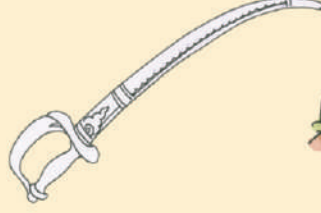
দুজনে ব্যাট ও উইকেট নিয়ে বেরল মাঠে কনড্রার বল করল
ওয়াসিমের উইকেটে বল লাগল। উইকেট পাতার মত উড়ে গেল
ওপরের দিকে। হাওয়াতে উড়তে থাকে উইকেট। ওয়াসিম ও কনড্রার
বলল।

“নেমে এসো নেমে এসো নিচে উইকেট আমরা দুজনে একসঙ্গে
খেলব যে ক্রিকেট।”



অভ্যাস

১। চিত্র দেখে পড়ব



তাওয়া

উইকেট

তলোয়ার

জওয়ান


২। হাসের ঠোঁটে থাকা ত্ব অক্ষরতে লেখা থাকা শব্দ গুলিকে ত্ব অক্ষরের সঙ্গে যোগ করতে হবে।



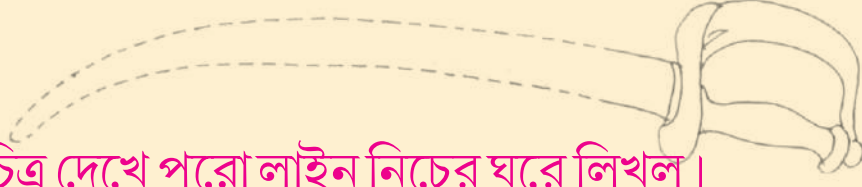
৩। চিত্র দেখে, খালি ঘরে কি হবে লিখবে।

ক) মা _____ তে রুটি সঁক ছিলেন।

খ) নেমে এসো নেমে এসো নিচে _____ ।



৪। বিন্দু জুড়ে দেখা যাবে কি হচ্ছে।



৫। চিত্র দেখে পুরো লাইন নিচের ঘরে লিখল।

হাওয়াতে



উড়ল

ওয়াসিমের মা



তে অমলেট্ করল।

৬।



ফ্রক



ট্রাক



নক্ষত্র



পত্র



মুদ্রা



মুদ্রিকা

(৫) র ফলা লেগে থাকা অক্ষরকে গোল ঘুরাবে।

৪। হলস্ত () লেগে থাকা অক্ষরেতে বাচ্চাদের বল পড়বে। বল থেকে দাগ টেনে সেই অক্ষরকে জুড়বে।



৮। গান গাইবে ও লিখবে।



দোলারে হাতী দোল।
জল বাতাস খেয়ে ফোল।

৯। এসো পড়ব এবং গান গাইব।

কালো মেঘের কোলে

বিদ্যুৎ মারল চক্ চক্

বিদ্যুৎ রানীর শরীর

কতো ফর্সা তক্ তক্


বৃষ্টি পড়ল ব্যাঙের রানী।

লাফাল ফক্ ফক্

ভারার নিচ থেকে মুরগী

ডাকল কঁকর কঁক্

চক্ চক্, তক্ তক্ এর মতন কিছু শব্দ বলব।



শিক্ষক ও অভিভাবকদের জন্য সূচনা

- পূর্ব পড়ার মতন এই পড়া মধ্য চিত্র দেখার সঙ্গে সঙ্গে ২/৩ বার পড়া হবে।
- পড়াটি পড়ার সময়ে ‘ত্ব’ র হলন্ত ও ‘র’ ফলা থাক শব্দকে অধিক জোর দিয়ে পড়া হবে।
- বাচ্চাদের বুঝে কাজ করতে শিক্ষক সাহায্য করবে।
- অভ্যাস ১, ৬ ও ৭ কাজের সময়ে ত্ব র ্র ফলা ও হলন্ত থাকা অন্য শব্দ বাচ্চাদের নিজের থেকে বলা অভ্যাস করা উচিত।
- অভ্যাস ৯ তে প্রত্যেক বাচ্চা গান গেয়ে ও পরে শব্দ বলার কাজ করা উচিত।
- ১২ পিরিয়ডে এই পড়াকে শিক্ষার্থীরা ‘ত্ব, র ফলা () হলন্ত () চিনে ও এগুলো ব্যবহার থেকে শব্দ পড়ব, লিখবো, ও ব্যবহার করা ও বুঝে প্রকাশ করব ইত্যাদি দক্ষতা বিকাশ হবে।

কাঞ্চনের পাঁচ কথা।



একদিনের কথা। পড়া সেরে কাঞ্চন ফিরছিল। পঞ্চায়েতের কার্যালয়ে সেই অঞ্চলের অনেক লোক ছিল। সরপঞ্চ বাঞ্চনিধি মেসোমসাই কিছু বলছিলেন। পঞ্চানন কাকা কাঞ্চনকে ডাকলেন কাছে পিঠে পাঁচটি গ্রামে ম্যালেরিয়া ও ডায়েরিয়া লেগেছে। রোগেতে পড়ে লোকেরা অনেক কষ্ট পাচ্ছিল। সেই জন্যে সবাই মিশে রোগ না হবার উপায় চিন্তা করছিল।



বাঞ্ছা মেসো জিজ্ঞাসা করলেন। “বইতে রোগ না হবার উপায় কি আছে? কাখন হাত জোড়করে বলল - “ঘরের আসে পাশে থাকা ময়লা আবর্জনা ও ঘাসের জঙ্গল পরিস্কার করতে হবে। খাল ও নর্দমায় ওষুধ ফেলতে হবে। জল ফুটিয়ে ছেঁকেখেতে হবে। সাবধানে যত্ন করে রেখে জল খেতে হবে। প্রতিদিন কিছু ফল ও কাঁচা আনাজ খেতে হবে। এই পাঁচটি কথা মেনে চললে কোনো রোগ হবে না।



বাঁঞ্জা মেসো, পঞ্চানন কাকা ও সব লোকেরা খুশি হয়ে গেল।
সবাই মিলে বলল, ‘সাবাস কাঞ্চন। আমরা কাঞ্চনের পাঁচটা কথা
মেনে চলব।’

অভ্যাস

১। পড়ানোর চিত্র দেখব।

চিত্র বিষয়ে আলোচনা করব।

২। বই দেখে শূন্যস্থান পূরণ করব।

ক) পঞ্চায়ত সভায়————— অনেক লোক ছিল।

খ) সরপঞ্চ ———মেসোকে কিছু বলছিলেন।

গ) পঞ্চানন কাকা ——— কে ডাকলেন।

৩। নিচের শব্দ গুলোকে ‘ঞ্চ’ লিখে শব্দটি গড়া হবে।

প————ম, কা————ন, চ————ল,

ছা————, স————য়

৪। যেখানে ঞ্ছ আছে তার চার পাশে ○ চিহ্ন দাও।

বাঞ্জামেসো, বেঞ্চেং বসে

খড়কে চাঁচলেন অল্প হেসে।

৫। নিচে থাকা ছবিগুলোকে দেখব। ছবিতে থাকা কাজ গুলো করলে
কি লাভ হবে বলব।



৬। খালি থাকা ঘরে কত লেখা হবে।

ক)		য়ে পঞ্চু মেশাল		=হলো	<input type="text"/>	টি বেগুন।
খ)		থেকে চঞ্চলা খেল		=থাকল	<input type="text"/>	টি কমলা।
গ)		থেকে সঞ্চি খেল		=থাকল	<input type="text"/>	টি পেয়ারা।
ঘ)		য়ে কাঞ্চন মেশাল		=হলো	<input type="text"/>	টি আমলকি।

৭। খালি থাকা ঘরে নাম লেখা হবে।

ক)		ও		থেকে	<input type="text"/>	বেশি
খ)		ও		থেকে	<input type="text"/>	কম।
গ)		ও		থেকে	<input type="text"/>	বেশি।

ঘ) আমরা জেনে থাকা আর পাঞ্চটি পশুও পাখীর নাম বলব।

৮।

ক) মশা আমাদের কি ক্ষতি করে বল।

খ) উই আমাদের কি ক্ষতি করে বল।

৯। এসো বলব।

ক) ৫ ও ৩ মিশলে কত হবে?

খ) ১৭ টি রসগোল্লা ছিল। ওখান থেকে তুমি ১২ টি খেয়ে নিলে। আর কটা রসগোল্লা থাকল?

শিক্ষক ও অভিভাবকদের জন্য সূচনা

- বাচ্চারা মন দিয়ে ১ংম চিত্র টা দেখবে। তারপর পড়ার প্রথম অংশ শিক্ষক ও বাচ্চারা পড়বে।
- ২য় ও ৩য় চিত্র গুলো বাচ্চারে দেখবে ও পড়ার শেষ ভাগ শিক্ষক ও বাচ্চারা পড়বে।
- ৪র্থ চিত্রটি বাচ্চারা দেখবে।
- এভাবে ২/৩ বার পড়ান হবে। পড়ার সময়ে ঋ ও ঙ্গ উচ্চারণের ওপরে গুরুত্ব দেওয়া যাবে।
- পড়াটি শেষ হবার পর.....জিজ্ঞাসা
- অভ্যাস ১ শিক্ষক কিছু প্রশ্ন জিজ্ঞাসা করে আলোচনা করবে যেমন কে পড়াশোনা করে ফিরছিল। সরপঞ্চ মেসো মসায়ের নাম কি ? এরকম আলোর কিছু প্রশ্ন পড়ার ভেতর থেকে জিজ্ঞাসা করবে, যেমন বাচ্চারা উত্তর দেবার সময়ে ঋ বা ঙ্গ উচ্চারণ করা দরকার।
- অভ্যাস ৩ প্রত্যেক বাচ্চা পড়া দরকার।
- অভ্যাস ৫ শিক্ষক চিত্র দেখিয়া বাচ্চাদের ওর এপরে প্রশ্ন করবে যে সব বাচ্চারা বলবেনা তাদের বলার জন্য উৎসাহ করবে।
- অভ্যাস ৭(ম) প্রত্যেক বাচ্চা বলা উচিত।
- অভ্যাস ৮ মধ্য প্রত্যেক বাচ্চা বলবে ও অভ্যাস থাকা প্রশ্নের সহিত অন্য কীটপতঙ্গের নাম ও বলবে শিক্ষক জিজ্ঞেস করবে।
- অভ্যাস ৯ তে শিক্ষক বিয়োগ ফল ৯ মধ্যেতে হতে থাকাকিছু মৌখিক প্রশ্ন জিজ্ঞেস করবে। যেমন - গাছে ৮ টি শঙ্খচিল বসে ছিল ৫টি উড়ে গেল আর কতগুলো থাকবে। তাড়াছড়ো না করে বাচ্চাদের হিসাব করে বলার জন্য সময়ে দেওয়া হয়ে থাকা প্রশ্ন গুলো জিজ্ঞাসা করার পর যোগ ফল ৫ থেকে ৯ মধ্যে হতে থাকা ৯ সংখ্যার মধ্যে বিয়োগের ওপর আধারিত কিছু মুক্ত উত্তরমূলক প্রশ্ন জিজ্ঞেস করা আবশ্যিক। যেমন -
- কত থেকে কত যোগ করলে ৮ হবে ?
- কত থেকে কত বিয়োগ করলে ৩ হবে ?

এসব প্রশ্নের উত্তর দেবার জন্য প্রত্যেক বাচ্চাদের উৎসাহিত করা উচিত।

২৩ পিরিয়ডের পড়াকে শিক্ষার্থীরা ঋ, ঙ্গ চিহ্নে, পড়বে ও লিখবে ১ থেকে ১৮ মধ্যে বিয়োগ করা, বিভিন্ন পশু ও পাখী চিনবে মৌখিক যোগ ও বিয়োগ করা (বিয়োগ ৯ মধ্যে) শরীরের নিয়ম দেখিয়ে ও শরীরকে পরিষ্কার রাখার ইত্যাদির দক্ষতার বিকাশ হবে।

এতো এতো বড়

বৈশাখ মাস। খুব কড়া রোদ্দুর। হাতী এলেন। বানর ও বংশীধর
ওকে দেখল। ব্যাপারি পাড়া থেকে আনা তরমুজ দিল।

আমি এটা কেন
নেব? আমাদের
রাজ্যে আমলকি
ও কংবেল তো
এর থেকে
অনেক বড়।



অভ্যাস

১। পড়ব



ভ্রমর



শালুক



মুখ



সৈনিক



হংস



সিংহ

২। পড়ব এবং লিখব।

চাঁদ

বাঁধ

বাঁশ

কাঁটা

সিংহ

মাংস

হংস

সংসার

ঐকিক

সৈনিক

দৈনিক

বৈঠক

৩। মীনা কেমন পড়বে।

চাঁ দ



ভেতরে
থাকা
অক্ষরে
তে '৩'
দিয়ে
লাগাব।

ফাঁ কি

বাঁ নর

কাঁ টা

ক স



ভেতরে
থাকা
অক্ষরে
'ং' চিহ্ন
লাগিয়ে
পড়।

মা স

ক সা

স সার

ক মোর



ভিতরে
থাকা
অক্ষরে
'ট' মাত্রা
লাগিয়ে
পড়।

স তান

ন তিক

শ বাল

এসে ঠিক শব্দকে বসিয়ে পড়ব ও লিখব।



ক) মেয়েটা করছে।
(না না, সাঁ সাঁ)



খ) কৈলাস আসছে
(কহকহ, তাড়াতাড়ি)



গ) ছেলেটা কাঁদছে।
(ফাঁচ ফাঁচ, য়ই য়ই)



ঘঃ কুকুর খাচ্ছে
(কাংস, মাংস)



ঙ) বনের রাজা
(সিংহ, হংস)



চ) পুকুরে আছে।
(সিংহ, হংস)

৫। তরমুজ লতাকে বাড়াও যেন সেগুলো ছবিতে থাকা লতা গুলোকে ছুয়ে ছুয়ে যাবে।



৬। ক) খালি ঘর গুলি পূরণ কর ও পড়।

০	১	২	৩	৪	৫	৬	৭	৮	৯
১০			১৩	১৪	১৫		১৭	১৮	১৯
২০	২১	২২	২৩	২৪	২৫	২৬	২৭	২৮	২৯
	৩১	৩২			৩৩	৩৬	৩৭	৩৮	৩৯
		৪২		৪৪	৪৫	৪৬		৪৮	৪৯
৫০		৫২			৫৫				৫৯
৬০	৬১	৬২	৬৩	৬৪				৬৮	৬৯
	৭১	৭২	৭৩	৭৪				৭৮	
৮০					৮৫			৮৮	
	৯১					৯৬			

খ) লাল রং লেখা সংখ্যা দশকে বোঝায়। কালোতে লেখা সংখ্যা এককে বোঝায়

বাঁ দিক থেকে ডান দিকের লেখা সংখ্যা একটা থেকে অন্যটি কত বেশি হচ্ছে বল।

লাল দুটো লাইনে শেষ ঘরে কত আছে? লাল ছয়ের লাইনে ওপরের ঘরে কত আছে।

৭। ক) নিচের লেখা পড়ব ও (°) চিহ্ন থাকা শব্দের ওপর দাগ (—) দেব। (০) থাকা শব্দের নিচে দাগ (—) দেব।

খ) 'ট' থাকা শব্দের চারিদিকে ○ এবং ঐ থাকা শব্দ চারিদিকে □ করা হবে।

গ) বৈপারিগুড়া গ্রামে দৈনিক হাট বসে। বংশীধর হাট থেকে মাংস কিনল। ইতিহাস লেখাটা ঐতিহাসিকদের কাজ।

ইতিহাস পড়ে ঐর খারবেলের নাম জানব।

শিক্ষক ও অভিভাবকদের জন্য সূচনা

- অভ্যাস ৬ (খ) জন্য দেওয়া হয় থাকা প্রশ্নের মত শিক্ষক অন্য সরল প্রশ্ন জিজ্ঞেস করবে। (সংখ্যা ঘরের ওপরে)
- অভ্যাস ৬ (ক)র সংখ্যা বাক্সের খালি ঘর পূরণ করার পর ৬ (খ)র কাজ হবে।
- অভ্যাস ৭ কাজের সময়ে সূচনা বুঝতে শিক্ষক বাচ্চাদের সাহায্য করবে। এই জন্য শিক্ষক নিজে মন থেকে কিছু বাক্য কালোপাটা লিখে চিহ্ন গুলো দেবে এবং বাচ্চাদের দেখান দরকার।
- অভ্যাস ৭ র কাজের পরে অভ্যাস ৬ ক তে বাচ্চারা পূরণ করে থাকা সংখ্যার বাক্সের নিয়ে ঘরের কাজ দেওয়া আবশ্যিক।
- যেমন ৬ (ক) এ থাকা বাঁ দিক থেকে ডান দিক অধিক অধিক না করে উপর থেকে নীচে ছোটো থেকে বড় সংখ্যা লিখে সংখ্যা বাক্স তৈরির কাজ বাচ্চাদের দেওয়া আবশ্যিক ও বাচ্চাদের তৈরি বাক্সের নিচে নাম লিখে শ্রেণী গৃহে ঝুলিয়ে রাখা আবশ্যিক।
- ২০ পিরিয়ড পড়া থেকে শিক্ষার্থীকে ঐ টৈ মাত্রা 'ও' 'ং' চিহ্নকে পড়া আর লেখা হবে, ১ থেকে ৯৯ মধ্যে গোল হয়ে ও সংখ্যা সূচক লেখা হবে, গাছপালা চেনা ইত্যাদির দক্ষতার বিকাশ হওয়া আবশ্যিক।

খঞ্জনী বাজার মজা



খঞ্জনি বাজিয়ে দলরঞ্জন
গান গেয়ে করল মনোরঞ্জন

গান শুনে মোরগ উঠল ডেকে
থাবা দেখিয়ে বাঘ নাচল বঁকে
হরিণের দল দৌড়ল ঝাঁকে ঝাঁকে।



অভ্যাস

১। এসো ছবি দেখে পড়ব।



খঞ্জনি




ইঞ্জিন



কুমড়াবীজ



এক মুঠো ফুল



খাঁচা

২। এসো অক্ষরের নিচে দাগ দেবো

সন্ধ্য

বানর

মাঞ্জা

থোড়

কুকুর

খাঁচা

গেঞ্জি

অঞ্জলি


৩। এসো 'ঞ্চ' অক্ষর যে শব্দতে আছে তলায় দাগ দেবো।

সিংহের পাঞ্জা

বিঞ্চরপুর



এক দল ছাগল

৪। নিচে থাকা ছবি ভেতর থেকে ১০টা ছবিকে নিয়ে একটা ঘর করব।
কতগুলো বেশি হচ্ছে গুনব। কটা দশ কটা এক খালি ঘরে লিখব
যেমন




দশ

এক




দশ

এক



দশ

এক






দশ

এক




৫। নিচে দেওয়া হয়ে থাকা ছবিগুলির নাম লেখ ও এদের মধ্যে কে কোথায় থাকে দাগ দেখাও।



জলে থাকে

বনে থাকে

- ৬। ক) বনে থাকা কিছু জীবজন্তুদের নাম বল।
খ) কোন জীব কি খায়, দাগ দিয়ে জুড়ব।



- ৭। টাকা, শঙ্খ, ব্যাঙ, জঙ্ঘা, কাঞ্চা, সন্ধ্য, পাঞ্জা ইত্যাদি যুক্তাক্ষরকে যথাক্রমে শিক্ষক এভাবে লেখার জন্য বাচ্চাদের কাজ দেবেন।

শিক্ষক ও অভিভাবকদের জন্যে সূচনা

- গানটাকে ২/৩ বার অভিনয়ের সহিত আবৃত্তি করা হবে। গান থেকে লাইন, লাইন থেকে শব্দ, শব্দ থেকে অক্ষর চেনার কাজ করা হবে।
- গানটা আবৃত্তি করার সময়ে ছবির ওপরে আলোচনা করা যাবে।
- অভ্যেসের কার্যে ৪ দশ / এক কাজের জন্য বস্তু ব্যবহার করা আবশ্যিক।
- অভ্যাস কার্যে ৫৩৬ র জন্য অর্ধক পশু, পক্ষী কীটপতঙ্গদের নাম দিয়ে কে কোথায় থাকে সে সংপর্কের কাজ করা যাবে। কে কি খাবে মৌখিক ভাবে আলোচনা করা যাবে।
- এই পড়ার জন্য ১৯ টা পিরিয়ড লাগবে। এই পড়াতে ঞ্, ঞ্ অক্ষর চিহ্নবার সঙ্গে সঙ্গে, শব্দ গঠন ও লিখন, বাক্য গঠন ও লিখন এক ও দশ বিষয়েতে ধারণা, কোন পশু, পাখী কোথায় থাকে, কি খায় ইত্যাদি দক্ষতার বিকাশ হবার আবশ্যিকতা আছে।



গলায় লেগেছে কাঁটা

কাঁটা ফুটেছে

শিয়ালের গলায়

কোমরে ব্যাথা

সহজে না যায়

বক ভায়া তাই

বৈদ্য সেজে

বের করে কাঁটা

খুব সহজে।



দুজনে মিলে

হাটে যায়

গলা সেধে

তারা গান গায়

গাঁট গাঁট বাঁশে

তৈরী ঘরে

ঝুরি ভাজা

গজা বিক্রি করে।



অভ্যাস

- ১ ক। টিয়ার ঠোঁটের নিচে যে অক্ষরটা আছে আর সেই অক্ষরের নিচে যে যে শব্দ আছে তার উপরে গোল দাগ দাও ।



ঘন্টা

ঘটিকা

ছবি

মন্টু

বন্টি

ঘন্ট

- খ) নিচে থাকা শব্দতে 'ন্ট' যেখানে আছে ওর তলায় দাগ দাও ।

৩।

কন্ট

লন্টন

- ২ ক) গানটাকে ভালোভাবে পড়ব। গানে যেখানে ন্ট লেগেছে , সেই শব্দগুলো লেখা হবে যেমন —

ঘন্টি

খ) গানটাকে পড়ব ও যেখানে ঠ লেগেছে সেই শব্দগুলকে নিচে লেখা হবে। যেমন—

কণ্ঠ

৩। খালি থাকা জায়গা পূরন করে বাক্য গুলোকে পড়ব।

গাধার ————য়ে কাঁটা লাগল।

ও সোজা হতে পারলিছিল না।

গাধা ও বগ ———— পরিষ্কার করে গান গাইল।

ঝুড়িভাজা ————বিক্রি হচ্ছিল।

৪। ক) এসো এক সঙ্গে মিশে গান গাইব।

ঘড়ি চলে টিক্ টিক্,

কাজ কর ঠিক ঠিক

খ) এসে নিচের শব্দগুলো পোড়ব।

হাটু, ঐরাবত, ঐতিহাসিক যবান

গ) লণ্ঠন কে লংঠন লেখা যায়, সে রকম কণ্ঠ কে ঘন্টা কে ———
লেখা যেতে পারে তোমরা এরকম কিছু শব্দ লেখ।

৫) পড়ব ঐ উচ্চারণ হবার শব্দের নীচে দাগ দাও, জাতীয় পতাকা আকাশে ওড়ে।,

দেশের জন্য বীর সৈনিক লড়ে

দেশের সেবা করি আমরা দৈনিক ,

হব এ দেশের বীর সৈনিক।

৬। চাষের কাজের জন্যে কি কি জিনিস দরকার সেগুলো চেনাও ও দাগ টেনে জিনিষ গুলোর সঙ্গে জেঁড়ে দাও।



৭। নিচে দেওয়া হয়ে থাকা ছবি গুলো গুনে, খালি স্থানে সংখ্যাটি লেখ।



৮। এস নিচে লেখা প্রত্যেক লাইন থেকে সব থেকে বড় সংখ্যা ও সব থেকে ছোট সংখ্যা চিনে খালি ঘরে লেখ।

সংখ্যা	সব থেকে ছোটো	সব থেকে বড়
১,২,৩,৪,৫,৬	১	৬
১০,২০,৩০,৪০		
৪৫,৪৬,৪৭,৪৮		
৯৯,৯৯,৬৬,৪৪		
৮০,৯০,৬০,৫০		

৯। নিচে থাকা সংখ্যা গুলোকে ছোট থেকে বড় ক্রমে সাজিয়ে দাও।

৩, ১, ১০, ৯, ১৮

১৭, ১৫, ৪০, ৫৫, ৬০

খ) আরেকবার ওপরের সংখ্যাগুলোকে বড় থেকে ছোট ক্রমেতে লেখা হবে।

১০। এসো অভিনয় করে গাইব।

ঘোর ঘোর রানী হাঁটু ভরা জল

ঘোর ঘোর রানী

কোমর ভরা জল।



শিক্ষক ও অভিভাবকদের জন্য সূচনা

- পড়ায় থাকা গানটি ২/৩ বার চিত্র সঙ্গে পড়া হবে।
- অন্য গানের মতন এই গানটি পড়া যাবে। ন্ট, ঠ পড়া লেখা ঐ, টে কার পড়া ও লেখা হবে।
- অভ্যাস ১, ২ মতন বেশি অভ্যাস ও লিখন কার্য করান উচিত।
- অভ্যাস ৬ মতন কৃষি কার্যের সঙ্গে সম্পর্ক থাকা অন্যান্য উপকরনের সম্পর্কে আলোচনা করা হবে।
- অভ্যাস ৭, ৮, ৯ মতন বেশি অভ্যাস কাজ দেওয়া উচিত।
- অভ্যাস ১০ গানটাকে অভিনয় করে গাইবার সময়ে বাচ্চাদেরকে শরীরের বিভিন্ন অংশ দেখাবেন যেমন — পেটে ভর্তি জল.....।
- ২৫ পিরিয়ডের এই পড়াকে শিক্ষার্থীরা ন্ট, ঠ চিহ্নকে থাকা শব্দগুলি পড়ান হবে। ছবি গুনে লেখান হবে। দত্ত সংখ্যার মধ্যে সব থেকে বড় ও সব থেকে ছোটো সংখ্যা (৯৯ মদ্যে) নির্ণয় করান হবে, কৃষি কার্য সম্পর্কে জানবা ও বিভিন্ন কৃষি যন্ত্রপাতি সম্পর্কে জেনে বিভিন্ন কৃষিযন্ত্রপাতি সম্পর্কে অবগত হয়ে দক্ষতার বিকাশ হওয়া আবশ্যিক।

মেয়ে হবে এমনটি

গৌরী ও গৌতম ভাই বোন। দুঃখীরাম, তাদের বাবা। বাবা, মা, গৌরী ও গৌতমকে নিয়ে ওদের পরিবার। পরিবারটি ছোটো, ওদের কোনো অভাব ছিল না।



একদিন দুঃখীরাম বাবু ঘরে ছিলেন না। গৌতমের শরীর খুব খারাপ হল। ওই সময়ে ঝড় হচ্ছিল। গৌতমের শরীরের অবস্থা দেখে গৌরী সহ্য করতে পারল না। ও ঝড় বাতাসকে ভয় পেল না। গৌতমকে সঙ্গে নিয়ে ডাক্তারেরে কাছে গেল।



ডাক্তার গৌতমকে দেখলেন। রবিবার থেকে শনিবার পর্যন্ত সাত দিনের ওষুধ দিলেন। গৌতম ওষুধ খেল। তার শরীর ভালো হয়ে গেল।



গৌরীর দুঃসাহস দেখে লোকেরা ওকে বাহবা দিল। সবাই বলল, মেয়ে হবে এমনই।

অভ্যাস

১। পড়ব ও লিখব।

গৌতম কোন কোন দিন ওষুধ খেল।

গৌতম রবিবার, সোমবার, মঙ্গলবার, বুধবার, বৃহস্পতিবার, শুক্রবার ও শনিবার
ওষুধ খেল।

২। খালি ঘর পূরণ কর।

রবিবার, সোমবার, _____, _____

বৃহস্পতিবার, শুক্রবার, _____

৩। নিচের বাক্স থেকে অক্ষর নিয়ে শব্দ গড়া হবে ও লেখা হবে।

যেমন — কৌরব।

কৌ	ঙ্গ	র	তু	বৈ	ম
য়	গী	দুঃ	স	ব	রা
চৌ	ক	কি	গৌ	ঠ	কা

৪। ছবি দেখব ও নিচের লেখা পড়ব।



ঔষধ



চৌকি



নৌকা

৫। এসো গাইব।

হরিনর ছাঁনা

রসিকতায় ভরা হরিন নাচে

দাঁড়িয়ে মায়ের কাছে।

৬। নিচের শব্দগুলোর প্রথম অক্ষরেতে 'ট' লাগিয় শব্দগুলোকে পড়ব ও লিখব।

যেমনঃ করব - কৌরব।

দলত, সরভ, গরব, কতুক, চকাঠ নকা, গরী

৭।



ঃ

দুঃখ



'ঃ'এমন চিহ্ন কোন শব্দের অক্ষরে আছে। ওই শব্দেতে দাও।

৮। ক) এসো সবাই মিশে গাইব,

বাঃ বাঃ বাঃ মজার তালুক

বাজনা বজিয়ে নাচছে ভালুক

গান গেয়ে গাধা ভিতরে এল

শিশুরা খুসীতে ভরিয়ে দিল

খ) খালি ঘরে কোন শব্দ বসবে লেখ

(বাঃ বাঃ আঃ ওঃ)

হেঁচট খেয়ে মিতা ——— বলে বসে গেল।

গৌরী দৌড়ে ফাস্ট হতে সাবই ——— করল।


পথিকটি ঘেমে গিয়ে বলল ——— কি রোদ্দুর।



৯। সব চিত্র দেখব। চিকি একটা দিনে কোন কাজের পর কোন কাজটা করেছে।
ভেতরে ১, ২, ৩, ৪, ——— ক্রমে লেখা হবে।



১০। নিচের চিত্র দেখে চিত্র আঁক।



১১। এসো বলবে।

- ক) আমরা কোন গাছের পাতা ও গোড়া ইত্যাদি ওষুধ রূপে ব্যবহার করে থাকি? যেমন, তুলসী পাতার রস কাশি ও জ্বরের জন্য।
- খ) তোমরা বিদ্যালয়ে কোন সময়ে মধ্যাহ্ন ভোজন কর?
- গ) বুধবারের আগে কোন বার হয়?
- ঘ) শনিবারের পরে কোন বার আসে?

তোমাদের জন্য কাজঃ

বাবা মায়ের কাছ থেকে কোন গাছের পাতা, গোড়া ইত্যাদি থেকে কোন রোগের জন্য, এগুলো ওষুধ হিসাবে ব্যবহার করা হয় সেটা বোঝার পর বন্ধুদের বল।

শিক্ষক ও অভিভাবকদের জন্য সুচনা

- আবশ্যিক স্থলে অভ্যাস কাজের সুচনা শিক্ষক উদাহরন দিয়ে বোঝাবেন, যেমন শিশুরা স্বচ্ছন্দে কাজ করবে।
- অভ্যাস ৩, ৬, ও ৭ এর চিত্রের মতন অন্যচিত্র ও শব্দ নিয়ে এই রকম বেশি কাজও করা আবশ্যিক।
- অভ্যাস ৩ এ কৌশল, কৌরব, গৌরব, গৌরাঙ্গ। এমন শব্দ আনা দরকার।
- ২৫ পিরিয়ডের এই পড়া থেকে ঔ অক্ষর, টে (ঔকার) ঃ (বিসর্গ) চিহ্নকে পড়া ও লেখা সপ্তাহের বারদের নাম ক্রমানুসারে বলবে, সারাদিনের কাজকে ক্রমান্বয়ে সাজিয়ে, ওষুধ চেনা ও ব্যবহার দেখানেরা দক্ষতা বিকাশ হওয়া আবশ্যিক।

রত্নাকরের জন্মদিন

২৮। আজকে রত্নাকরের জন্মদিন। ও ভোর বেলা উঠল। স্নান করল। ঠাকুরের কাছে গিয়ে প্রণাম করল। বন্ধুরা সব এলো উপহার দিল। পূজার জন্য পদ্মফুল আনাল। পূজার শেষে প্রসাদ দেওয়া হল। নানা রকমের মিষ্টি ও পায়েস তৈরি হল। বন্ধুরা সব অন্ন ও প্রসাদ খেল।



রত্নাকর ওর বন্ধুদের বলল “গাছ পালা কমে যাবার জন্য আমাদের অনেক ক্ষতি হচ্ছে। জন্মদিনে আমি একটা গাছ লাগাব। বন্ধুরাও খুসি হয়ে গাছ লাগাল।



অভ্যাস

১। চিত্র দেখে পড়ব।



চাঁদ,



পদ্ম,



ঝিঙে

২। ন ফলা যুক্ত অক্ষরের নিচে দাগ দেবে।

যত্ন
কাক


পত্রিকা
কাহা

রত্ন
কোকিল

মগ্ন
গৌরব

হাঁস
ফাঁক

৩।



৪। মিলে মিশে গাইব।

ঝিঙে ফুল দেখতে যেমন
তেমন শশা ফুল

কৃষ্ণ বলে বাঁশি রাখতে
করো নাকো ভুল

৫। ক) খালি ঘরে 'ন' লেখ ও পড়ঃ




খ) 'ন' ফলা থেকে আর কটা শব্দ লেখা যাবে।

৬। এসো 'ু'ম-ফলা থাকা অক্ষরের উপর গোল দাগ দাও।


যত্ন, ভিন্ন, বান্ধীকি, চিহ্ন

স্মরণ, স্নান, ভীষ্ম

৭। এসো নিচে কি লেখা হয়েছে পড়ব ও  ভেতরের অক্ষরকে 'ন' লাগিয়ে পড়ব।

য 

চি 

অ 

ভি 

৮। পড়ব।

ভারত আমাদের জন্মভূমি

স্বর্গ থেকে বড়,

ওর সম্মান রাখব আমরা

আসুক বিপদ ঝড়।

৮। ছবি দেখব, ছবিকে মিশিয়ে পড়ব ও কি হবে বলব।

চিত্র



না মাজলে _____



পরিক্ষার না করলে _____

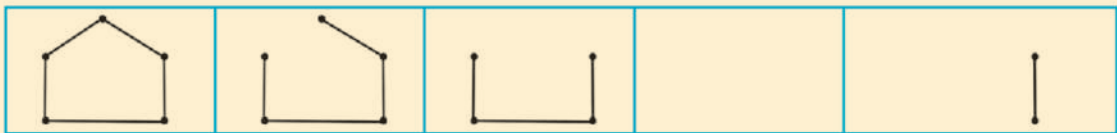
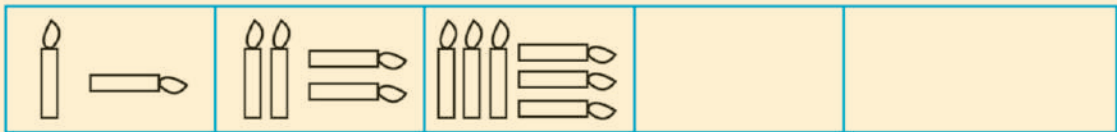

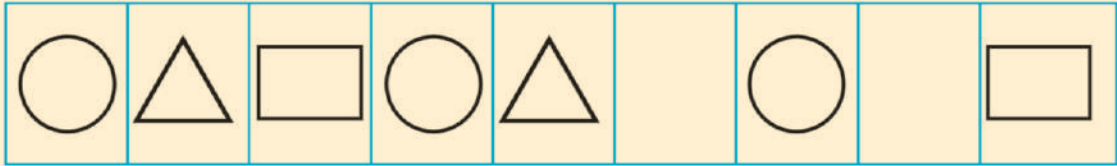


পরিক্ষার না করলে _____




না কাটলে _____


৯। চিত্রক্রম দেখে খালি ঘরে ক্রমানুসারে চিত্র করব।



চিত্র



ওপরের চিত্র দেখে বিভিন্ন আকৃতি গুলি খালি ঘরে লিখব।



সব থেকে বেশি থাকা

চিত্র টা আছে

খালি ঘরে সব থেকে
বেশি থাকা চিত্রের মধ্যে
একটা কর

সব থেকে কম থাকা

চিত্র টা আছে।

খালি ঘরে সব থেকে
কম থাকা চিত্রের মধ্যে
একটা কর

১১। নিজের বা হাতটাকে ডান হাতে মেপে কত বিঘৎ ও কত আঙ্গুল হল লেখ।

বিঘৎ

আঙ্গুল

১২। বাবা, মা, দাদা, বড় দাদা, বড় দিদির একটি হাত নিজের হাতে কত বিঘৎ ও কত আঙ্গুল হল মেপে নিচের খালি ঘরে লেখ।

বাবা	_____	_____
মা	_____	_____
দাদা	_____	_____
বড় দাদা / বড় দিদি	_____	_____
	_____	_____

১৩। পড় ও লেখ।

পক্ষ, পক্ষী, চক্ষু, অক্ষর, শিক্ষক
বক্ষ, ক্ষীর, ক্ষমা, অক্ষত, সাক্ষাত

শিক্ষক ও অভিভাবকদের জন্য সূচনা

- যে অভ্যাস কার্যের সূচনা বাচ্চারা বুঝতে অসুবিধে হবে শিক্ষক উদাহরণ দিয়ে বুঝিয়ে দেবেন। অভ্যাস ৩ এ থাকা গানের মতন, ছোটো গান সংগ্রহ করে গাইতে হবে।
- অভ্যাস ৮র কাজের মতন অন্য অঙ্গপ্রত্যঙ্গ নিয়ে শিক্ষক আলোচনা করা আবশ্যিক।
- অভ্যাস ১০, ও ১১ র মতন ওই রকমে অধিক কার্য ও হওয়া উচিত।
- ৩০ পিরিয়ডের এই পড়া থেকে শিক্ষার্থীরা ‘ন’ ফলা, ‘ম’ ফলা পড়া ও লেখা, পরিবারের সদস্য এ বন্ধুদের সহিত ভালো ব্যবহার করা, শরীরের অঙ্গপ্রত্যঙ্গের সহিত পরিষ্কার রাখা, যুক্তিযুক্ত ভাবে বিচার করা দৃশ্য সংগ্রহ করা (মাপ থেকে) ইত্যাদি দক্ষতার বিকাশ হওয়া আবশ্যিক।

আমি কি শিখলাম ?

অ	আ	ই	ঈ	উ	ঊ	ঋ		
এ	ঐ	ও	ঔ					
ক	খ	গ	ঘ	ঙ				
চ	ছ	জ	ঝ	ঞ				
ট	ঠ	ড	ঢ	ণ				
ত	থ	দ	ধ	ন				
প	ফ	ব	ভ	ম				
য	র	ল	শ	ষ	স	হ	ক্ষ	ড়
			ঢ়	য়	ৎ	ং		
			ঃ	ঁ	্			

মাত্রা:

।	ি	ী	ু	ূ	্	ে	ৈ	ো	ৌ
---	---	---	---	---	---	---	---	---	---

যুক্তাক্ষর:

ক্ক	জ্জ	স্স	জ্জ	খ্খ	ঞ্জ	ঞ্জ	ঞ্জ	ণ্ট	ণ্ণ
-----	-----	-----	-----	-----	-----	-----	-----	-----	-----

ফলা:

১	২	৩
---	---	---



বন্দে উৎকল জননী



বন্দে উৎকল জননী....

চারু হাসময়ী চারু ভাষময়ী
জননী জননী জননী... ১০।

বন্দে উৎকল জননী

পূত-পয়োঋী-বিশ্বৌত-শরীরা
তাল-তমাল-সুশোভিত-তীরা
শুভ্র তটিনী কুল শীকর সমীরা
জননী জননী জননী ১১।



ঘন ঘন বনভূমি রাজিত অঙ্গে
নীল ভূধরমালা সাজে তরঙ্গে
কল কল মুখরিত চারু বিহঙ্গে
জননী জননী জননী ।২।

সুন্দর-শালি-সুশোভিত-ক্ষেত্র
জ্ঞান-বিজ্ঞান-প্রদর্শিত-নেত্র
যোগী ঋষিগণ-উটজ-পবিত্রা
জননী জননী জননী ।৩।



